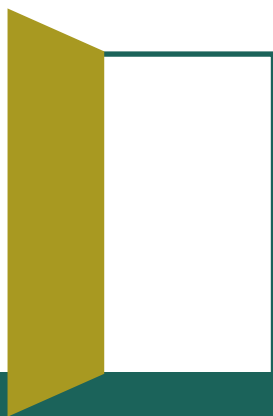


Ispirati dalla natura

porte  ***pronte***[®]



Porte Pronte è un marchio di Zanini Porte S.p.A.

Zanini Porte s.p. a. è leader nella progettazione e produzione di porte per interni, porte hotel tagliafuoco e arredamento per hotel. Qualità e Design sono i valori che contraddistinguono la Zanini Porte che realizza i prodotti più prestigiosi del settore.

Oltre settant'anni di attività: L'azienda è nata come una realtà artigianale nel 1946 in Provincia di Verona. All'inizio degli anni Ottanta incomincia ad assumere i connotati industriali con i primi 1000 metri quadrati coperti di stabilimento. Oggi Zanini Porte significa la produzione di 300.000 ante dei quali 60.000 porte finite prodotte nei due stabilimenti di 20.000 metri quadrati coperti in un'area complessiva di 60.000 metri quadrati di superficie.

—

Porte pronte is a trademark of Zanini Porte SpA.

Zanini PorteS.p.A. Is a leader in the design and manufacture of interior doors, fire doors and hotels furniture. Quality and design are the values that distinguish the Zanini Porte as a most prestigious producers of the doors industry.

Over seventy years of activity: The company began as an artisan in 1946 in the Province of Verona. In the early eighties I began to take industrial connotations with the first 1000 square meters of covered plant. Today Zanini Porte means producing 300,000 door pannels of which 60,000 finished doors produced in two factories of 20,000 square meters covered in a total area of 60,000 square meters.

INDICE

Index

p. 06 – Serie Natura / Nature Series

p. 18 – Serie Natura Più / Nature Plus Series

p. 27 – Porte Reversibili / Reversible Doors

p. 36 – Serie Reversibili Laccate / Reversible Lacquered Series

p. 43 – Serie Classica / Classic Series

p. 44 – Serie Classic R50 / Classic R50 Series

p. 50 – Insetti in alluminio / Aluminium Inserts

p. 52 – Tipologie di apertura / Opening Types

p. 54 – Contatti / Contacts





PRONTA CONSEGNA

Prompt Delivery

I nostri prodotti sono sempre disponibili in più di 30 modelli e finiture con consegna immediata. Oltre alla pronta consegna la nostra produzione può soddisfare molte altre necessità di forniture in tempi rapidi.

—

Our products are always available in more than 30 models and finishes with immediate delivery. In addition to the prompt delivery our production can satisfy many other requirements for rapid supplies.





ISPIRATI DALLA NATURA

Inspired by Nature

"L'ingegno umano mai troverà invenzione più bella, né più facile né più breve della natura, perchè nelle sue invenzioni nulla manca e nulla è superfluo"


"Human subtlety will never devise an invention more beautiful, more simple or more direct than does nature, because in her inventions nothing is lacking and nothing is superfluous"

— Leonardo Da Vinci

SERIE NATURA

Nature Series

— PRONTA CONSEGNA / PROMPT DELIVERY





> Design moderno
Modern design

Caratteristiche tecniche / Technical features

Dimensioni standard 70/80 x 210 x 10,8 cm.
Tamburata con anima a nido d'ape, rivestita sulle due facce con pannelli dello spessore mm 4, placcati con TSS. Spessore finito dell'anta mm 44.
Telaio realizzato in listellare, R 3, guarnizione in gomma antirumore, spessore finito del telaio mm 40.
Coprifilo piano realizzato in multistrato art. T85-65x12/20mm.

*Standard dimensions 70/80 x 210 x 10.8 cm.
Honeycombed core, covered on two sides with panels of the 4 mm thickness, plated with TSS.
Finished thickness of the door panel 44 mm.
Multilayer wood frame, R 3, with noise insulating seal.
Frame thickness mm 40.
Architrave art. T 85-65x12/20mm.*

> Nat44-A / Tabacco

SERIE NATURA

Nature Series

> Finiture durevoli / Durable finishes



> Nat60-A / Grano



> Nat61-A / Juta



> Nat45-A / Antracite



> Nat25-A / Marbella

SERIE NATURA

Nature Series

> Design moderno / Modern design

Serie Natura è una linea di porte, caratterizzata da una marcata personalità, rivolta a un pubblico dal gusto moderno. È una sintesi tra tendenza e utilità.

—

Nature series is a line of doors, characterized by a marked personality, aimed at an public with a modern taste. It is a synthesis between trends and utility.





> Nat66-A / Mais



> Nat66-V / Mais

SERIE NATURA

Nature Series

> Manutenzione semplice / Easy maintenance



> Nat48-A / Bianco



> Nat49-A / Avorio



> Nat65-A / Terra



> Nat64-A / Moka

SERIE NATURA

Nature Series

> Chiusure silenziose / Silence closure



> Nat63-A / Cenere



> Nat62-A / Sabbia



> Nat70-A / Noce



> Nat71-A / Sbiancato

ISPIRATI DALLA NATURA


Inspired by Nature



FINITURE / FINITURE



Nat 25
MARBELLA



Nat 44
TABACCO



Nat 45
ANTRACITE



Nat 48
BIANCO



Nat 49
AVORIO



Nat 60
GRANO




Nat 61
JUTA



Nat 62
SABBIA



Nat 63
CENERE



Nat 64
MOKA



Nat 65
TERRA



Nat 66
MAIS



Ril 70
NOCCIOLA




Ril 71
SBIANCATO

> Serie Natura / Nature Series

SERIE NATURA PIÙ

Nature Plus Series

— PRONTA CONSEGNA / PROMPT DELIVERY





> 100% prodotto in Italia
100% made in Italy

Caratteristiche tecniche / Technical features

Dimensioni standard 70/80 x 210 x 10,8 cm.
Montanti e traversi in listellare, placcati con TSS.
Spessore finito dell'anta mm 44. Telaio realizzato
in listellare, R 3, guarnizione in gomma antirumore,
spessore finito del telaio mm 40. Coprifilo piano
realizzato in multistrato art. T85-65x12/20mm.
Serratura magnetica.

—

*Standard dimensions 70/80 x 210 x 10.8 cm.
Multilayers stiles and rails plated in TSS finishing.
Finished thickness of the door panel 44 mm.
Multilayer wood frame, R 3, with noise insulating
seal. Frame thickness mm 40. Architrave
art. T 85-65x12/20mm. Magnetic Patent-type lock.*

> NAT61-551V / Juta

SERIE NATURA PIÙ

Nature Plus Series

> Design versatile / Design versatile



> NAT45-550V / Antracite



> NAT44-551P / Tabacco



> NAT62-552P / Sabbia



> NAT63-550P / Cenere

SERIE NATURA PIÙ

Nature Plus Series

> Alta qualità / High quality



> NAT64-552V / Moka



> NAT65-553 / Terra + Cenere



> NAT65-553 / Terra + Ral



> NAT65-553V / Terra + Vetro

ISPIRATI DALLA NATURA


Inspired by Nature



FINITURE / FINITURE



Nat 25
MARBELLA



Nat 44
TABACCO



Nat 45
ANTRACITE



Nat 48
BIANCO



Nat 49
AVORIO



Nat 60
GRANO




Nat 61
JUTA



Nat 62
SABBIA



Nat 63
CENERE



Nat 64
MOKA



Nat 65
TERRA

> Serie Natura Più / Nature Plus Series





PORTE REVERSIBILI

Reversible doors

Le nostre porte da interni sono progettate per regalare il piacere della massima combinazione tra estetica e funzionalità. Diversi stili declinati in una varietà di finiture che rispondono a tutte le esigenze d'arredo, con la sicurezza di poter scegliere anche la tipologia di apertura perfetta per ogni spazio.

—

Our interior doors are designed to give the pleasure of the highest combination between aesthetics and functionality. Different styles declined in a variety of finishes that meet all the requirements of furniture, with the confidence of being able to choose even the kind of opening perfect for any space.

SERIE REVERSIBILI TSS

TSS Reversible Series

— PRONTA CONSEGNA / PROMPT DELIVERY





> Montaggio semplice
Simple mounting

Caratteristiche tecniche / Technical features

Dimensioni standard 70/80 x 210 x 10,8 cm.
Tamburata con anima a nido d'ape, rivestita sulle due facce con pannelli dello spessore mm 4, placcati con TSS. Spessore finito dell'anta mm 44.
Telaio realizzato in listellare, R 3, guarnizione in gomma antirumore, spessore finito del telaio mm 40.
Coprifilo piano realizzato in multistrato art. T85-65x12/20mm.

—

*Standard dimensions 70/80 x 210 x 10.8 cm.
Honeycombed core, covered on two sides with panels of the 4 mm thickness, plated with TSS.
Finished thickness of the door panel 44 mm.
Multilayer wood frame, R 3, with noise insulating seal. Frame thickness mm 40.
Architrave art. T 85-65x12/20mm.*

> RV10-A / Bianco

SERIE REVERSIBILI TSS

TSS Reversible Series



> RV48-A / Bianco



> RV06-A / Ciliegio



> RV03-A / Noce



> RV67-A / Noce F

SERIE REVERSIBILI TSS

TSS Reversible Series

> Varietà di finiture / Variety of finishes





> RV51-A / Palissandro bianco



> RV05-A / Rovere Sbiancato

ISPIRATI DALLA NATURA


Inspired by Nature



FINITURE / FINITURE



RV 10
BIANCO



RV 48
BIANCO



RV 51
**PALISSANDRO
BIANCO**



RV 05-O
ROVERE



RV 03
NOCE



RV 67
NOCE F



RV 06
CILIEGIO

> Serie Reversibili TSS / TSS Reversible Series

SERIE REVERSIBILI LACCATE

Reversible Series Lacquered

› Finiture lisce / Smooth finishing





> Elementi d'arredo Furnishing elements

Caratteristiche tecniche / Technical features

Dimensioni standard 70/80 x 210 x 10,8 cm.
Tamburata con anima a nido d'ape, rivestita sulle due facce con pannelli dello spessore mm 5, laccati. Spessore finito dell'anta mm 44. Telaio realizzato in listellare, R 3, guarnizione in gomma antirumore, spessore finito del telaio mm 40. Coprifilo piano realizzato in multistrato art. T85-65x12/20mm.

—

*Standard dimensions 70/80 x 210 x 10.8 cm.
Honeycombed core, covered on two sides with panels of the 5 mm thickness, lacquered. Finished thickness of the door panel 44 mm. Multilayer wood frame, R 3, with noise insulating seal. Frame thickness mm 40. Architrave art. T 85-65x12/20mm.*

> RVZ11-A / Bianco

SERIE REVERSIBILI LACCATE

Series Reversible



> PTQZ11-P7-PS / Bianco



> PTQZ11-P1-PS / Bianco



> PTQZ11-P7-PV / Bianco



> RVICZ11-V100 / Bianco

SERIE REVERSIBILI LACCATE

Series Reversible

> Soluzioni universali / Universal solutions





> RVICZ11-V101 / Bianco



> RVICZ11-V103 / Bianco





SERIE CLASSICA

Classic Series

Porte dall'ottimo rapporto qualità / prezzo dal design classico e dalle linee tradizionali valorizza le linee di prodotti più essenziali. Materie prime di prima scelta, sono garanzia per un prodotto vincente e tecnicamente affidabile.

—

Doors with great value / price proportion with a classic design, enhances more essential traditional product lines. First choice raw materials, are a guarantee for a winning and technically reliable product.

SERIE CLASSIC R50

Classic R50 Series

— PRONTA CONSEGNA / PROMPT DELIVERY





> Design classico
Classic design

Caratteristiche tecniche / Technical Features

Dimensioni standard 70/80 x 210 x 10,8 cm.
Tamburata con anima a nido d'ape, rivestita sulle due facce con pannelli dello spessore mm 4, placcati con TSS. Spessore finito dell'anta mm 44.
Telaio realizzato in MDF + listellare, R 50, guarnizione in gomma antirumore, spessore finito del telaio mm 40.
Coprifilo realizzato in multistrato art. R 70x16/16 mm

Standard dimensions 70/80 x 210 x 10.8 cm.
Honeycombed core, covered on two sides with panels of the 4 mm thickness, plated with TSS.
Finished thickness of the door panel 44 mm. MDF and multilayer wood frame, R 50, with noise insulating seal.
Frame thickness mm 40. Architrave art. R 70x16/16mm.

> LNL05-O-A / Rovere

SERIE CLASSICA R50

Classic R50 Series



> LNL10-A / Bianco



> LNL03-A / Noce



> LNL06-A / Ciliegio



> LNL17-O-A / Wenghé

ISPIRATI DALLA NATURA

Inspired by Nature



FINITURE / FINITURE



LNL 02
**TANGANIKA
NATURALE**




LNL 03
NOCE




LNL 05-O
ROVERE



LNL 06
CILIEGIO



LNL 10
BIANCO



LNL 17-O
WENGHÉ

> Serie Classic R50 / Classic R50 Series

> LNL02-A / Tanganika

INSERITI IN ALLUMINIO

Aluminium Inserts



>Modello L7



> Modello L5

Tutte le nostre porte sono
disponibili con inserti in alluminio

—
*All our doors are available
with aluminium inserts*



> Modello L8



> Modello L9

TIPOLOGIE DI APERTURE

Opening Types



> Scorrevole



> Pieghevole 1/2

Le nostre porte sono disponibili
per tutte le tipologie di aperture
—

*Our doors are available with all
the types of openings*



> Pieghevole 2/3 - 1/3



> Rototraslante

ISPIRATI DALLA NATURA

Inspired by Nature





› Pronta consegna
Prompt Delivery

— **VERONA**

Via Ca' Nove - San Martino Buon Albergo
(500mt uscita autostrada VR-EST)
Tel. 045 8780607 - Fax 045 8797200
www.portepronte.it - info@portepronte.it

— www.portepronte.it

PORTE PRONTE

Porte Pronte è parte di una realtà produttiva e commerciale, impegnata a vincere le sfide di mercato con grande dinamismo. Tutta la nostra offerta si basa sull'utilizzo di materiali di alta qualità con finiture pregiate, in modo da ottenere prodotti che soddisfino ogni esigenza del cliente.

—

"Porte Pronte" is part of a production and commercial activities, committed to meet the challenges of the market with great dynamism. Our entire offer is based on high quality materials with top quality furnishings, in order to obtain products that meet all customer requirements.



- › PRONTA CONSEGNA / PROMPT DELIVERY
- › Alta qualità / High quality
- › Finiture durevoli / Durable finishes
- › Varietà di finiture / Variety of finishes
- › Design versatile / Design versatile
- › Design moderno e classico / Modern and classic design
- › Montaggio semplice / Simple mounting
- › Elementi d'arredo / Furnishing elements
- › Soluzioni universali / Universal solutions
- › Manutenzione semplice / Easy maintenance
- › Chiusure silenziose / Silence closure
- › 100% prodotto in Italia / 100% made in Italy

— **VERONA**

Via Ca' Nove - San Martino Buon Albergo
(500 mt uscita autostrada VR-EST)
Tel. 045 8780607 - Fax 045 8797200
www.portepronte.it - info@portepronte.it

Zanini Porte Spa / Corbiolo di Bosco Chiesanuova - Vr - Italy
www.zaniniporte.com